

Bienvenue à bord!

Site de Marignane Airbus Helicopters

On Boarding

SOMMAIRE

I. Les basiques

- Les 6 règles Élémentaires de la Sécurité
- La sûreté industrielle
- Votre badge
- Le déjeuner et les restaurants d'entreprise
- Principales plateformes IT

II. Arrivée sur le site

- Accès en voiture
- Accès en bus
- Accès en train
- Co-voiturage

III. Autres informations

- Plan du site de Marignane
- Accueil des villes Françaises
- Checklist



Cher(e) Collaborateur/Collaboratrice,

AIRBUS HELICOPTERS est très heureux de vous accueillir et de vous compter parmi ses collaborateurs.

Airbus Helicopters est une division d'Airbus Group, leader mondial dans les domaines de l'aéronautique, de l'espace, de la défense et des services associés.

Airbus Helicopters est un acteur clé sur le marché international hélicoptériste et sa gamme d'hélicoptères civils et militaires est la plus large au monde.

Nos priorités: Satisfaction Client, Qualité et Sécurité et Compétitivité.

Ensemble, nous sommes **orientés vers le client, responsables et rigoureux dans nos méthodes de travail**. Nous considérons les problèmes comme des opportunités d'apprentissage qui stimulent l'amélioration continue pour atteindre des résultats durables.

Au sein même de Airbus Helicopters, nous souhaitons responsabiliser tous nos employés afin de créer l'impact et ainsi atteindre nos objectifs ambitieux tous ensemble, telle **Une Seule et Unique Equipe Engagée et Passionnée**.

Ce livret d'accueil vise à faciliter votre intégration dans notre société.

Nous vous souhaitons un très bon commencement parmi nous!



Jour 1 – Les basiques

- Les 6 règles élémentaires de sécurité
 - La sûreté industrielle
 - Votre Badge
 - Le déjeuner et les restaurants d'entreprise
 - Principales plateformes IT
-



Les 6 Règles Élémentaires de Sécurité

Quelles sont-elles?



Toujours porter les EPI* appropriés



Garantir que tous les équipements de sécurité sont accessibles et opérationnels



Marcher prudemment



Conduire prudemment



Respecter les interdictions de fumer ou d'utiliser un appareil électronique



Etre vigilant quant aux situations à risques

*Equipement de Protection Individuelle

Vers une culture « zéro accident »

A qui s'appliquent-elles?

Tous les salariés d'Airbus Helicopters, contractants et visiteurs doivent respecter ces règles, sur l'ensemble des sites Airbus Helicopters.

Pourquoi ces règles?

- La Sécurité et la Qualité sont une priorité pour Airbus Helicopters.
- Leur application stricte est un premier pas vers une culture "zéro accident" basée sur la rigueur et le respect des standards.



Jour 1 – Les basiques

- Les 6 règles élémentaires de sécurité
 - **La sûreté industrielle**
 - Votre Badge
 - Le déjeuner et les restaurants d'entreprise
 - Principales plateformes IT
-



La Sûreté Industrielle

Vous intégrerez le site d'Airbus Helicopters qui est un environnement régi par des **règlementations qu'il est impératif de respecter.**



La réglementation gouvernementale

- Un site sous tutelle de l'Etat Français
- Un site identifiée **ZONE PROTEGEE**
- Dispositif VIGIPIRATE

Interdiction de pénétrer dans l'enceinte de l'établissement sans autorisation (Article R413-1 CODE PENAL).

Tout contrevenant s'expose aux peines prévues par l'article 413-7 du code pénal.



Le règlement intérieur

- S'inscrit dans le cadre du code du travail
- Précise les règles Hygiène Sécurité & Environnement (HSE)
- Précise les règles relatives à la discipline
- Comprend une charte informatique
- S'applique dans son intégralité pour tous

La sûreté industrielle est un point clé du règlement intérieur.

Protéger le savoir-faire et l'innovation est indispensable pour conserver notre position de leader.

Sur le site

Je porte mon badge en permanence

Je range mes documents protégés dans une armoire fermée à clé et je sécurise PC

J'accompagne mes visiteurs durant leur séjour sur le site

Je respecte les modalités d'accès.

J'utilise les destructeurs de documents

Je ne prends aucune photo sur/du site sans autorisation préalable

Avec nos systèmes d'informations

J'utilise des logiciels uniquement approuvés par le Département Informatique

Je ne stocke pas de données protégées sur le disque local, mais sur un réseau dédié et sécurisé

J'utilise un moyen de chiffrement pour gérer les informations stratégiques (Airbus Helicopters Confidentiel)

Les Bonnes Pratiques & Comportements à adopter

En déplacement

Je ne mentionne pas d'informations sensibles dans les lieux publics (train, avion, hôtel...)

Je ne laisse pas en évidence mes outils et supports professionnels sans surveillance

Je ne prends aucun colis ou bagage pour rendre service.

Avec les médias sociaux

Je vérifie mes paramètres de confidentialité

Je suis **extrêmement** vigilant sur les publications que j'effectue (photos, vidéos, propos)

J'accepte les invitations uniquement des personnes que je connais



Jour 1 – Les basiques

- Les 6 règles élémentaires de sécurité
 - La sûreté industrielle
 - **Votre Badge**
 - Le déjeuner et les restaurants d'entreprise
 - Principales plateformes IT
-



L'accueil et le badge

A votre arrivée à l'accueil principal, votre badge personnel vous sera remis sur présentation de votre pièce d'identité **en cours de validité** (carte d'identité ou passeport **uniquement**).

Merci d'indiquer le nom de votre manager à nos hôtes afin qu'il/elle soit appelé(e) et qu'il/elle vienne vous récupérer à l'accueil.

Airbus Helicopters attache une grande importance au **respect des règles de sécurité**:

- **Le port du badge de façon apparente est obligatoire.**
- Il est indispensable dans la vie au sein de l'établissement. Il vous donne les accès d'entrée et sortie au site.
- Cette règle est valable sur tous les sites France, Allemagne et Customer Centers.

Badge: Accès & Sûreté

- ☞ Accès au site – Accès aux zones sensibles
- ☞ Identification pour le CE ou appels vers le Service Informatique (Service Desk 8666)

Badge: Restauration

- ☞ Ouverture d'un compte aux restaurants de l'entreprise afin de bénéficier du tarif salarié
- ☞ Présentation du badge à chaque passage en caisse

Badge: Gestion du temps

- ☞ Enregistrement du temps de présence



En cas de perte ou de vol vous devez **immédiatement** informer l'accueil afin d'éviter tout abus d'usage de votre badge perdu. Il vous sera remis un nouveau badge.

Jour 1 – Les basiques

- Les 6 règles élémentaires de sécurité
 - La sûreté industrielle
 - Votre Badge
 - Le déjeuner et les restaurants d'entreprise
 - Principales plateformes IT
-



Comment et où déjeuner ?

Les premiers jours, munissez-vous **d'espèces** pour régler votre repas.
Par la suite, vous pourrez recharger votre badge à l'aide d'une carte bancaire (bornes disponibles à l'entrée de chaque restaurant) ou d'espèces directement en caisse.



L'activation de votre compte «Restaurant» se fait **uniquement au W1** à l'aide de votre badge.



2 boulangeries PAUL

(ouvertes tous les jours de 11h à 14h)
vous proposent aussi des sandwiches,
salades, entrées chaudes, desserts,...



A côté du CE

Entre les bâtiments A5 et N4



L'astuce!

Chez PAUL, vous pouvez payer grâce à votre badge.



Jour 1 – Les basiques

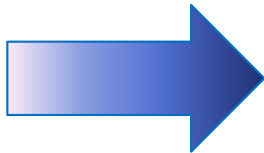
- Les 6 règles élémentaires de sécurité
 - La sûreté industrielle
 - Votre Badge
 - Le déjeuner et les restaurants d'entreprise
 - Principales plateformes IT
-



Principales plateformes IT: Intranet / Teamcopter

Une fois installé(e) à votre poste de travail, vous accéderez directement à l'Intranet "Teamcopter" depuis votre ordinateur ou une borne disponible sur le site de Marignane.

Cette plateforme représente votre premier portail d'informations (transports, Instances représentatives, votre espace RH, Communication, Informatique,...).



Lancez Internet Explorer

Pour toutes informations concernant les accords sociaux et règlements intérieurs d'Airbus Helicopters : voir l'onglet « **Accords et Règlements** »

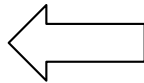


Principales plateformes IT: MyHR


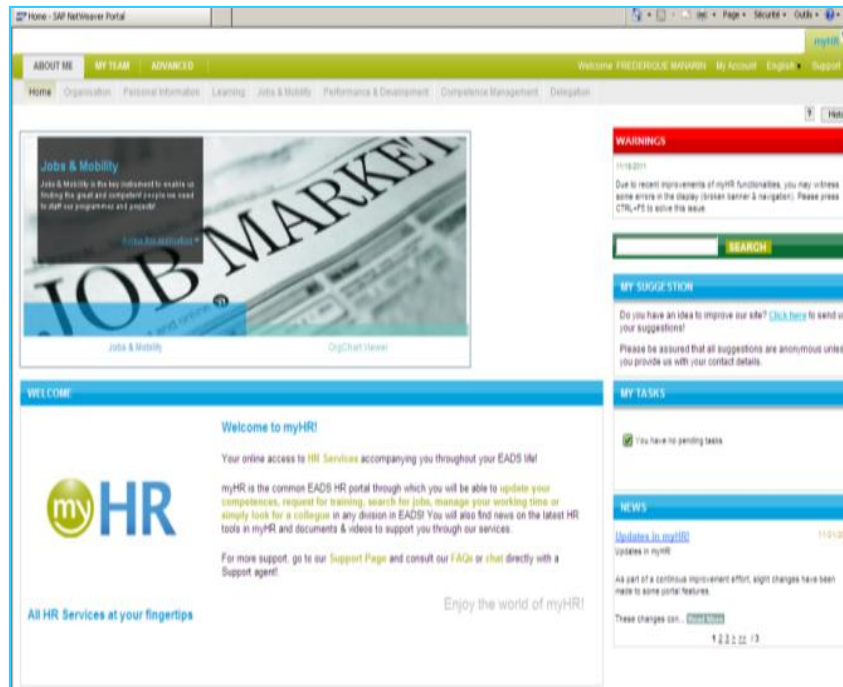
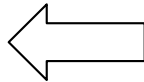
MyHR est la plateforme où vous pourrez gérer toutes vos activités (voir ci dessous).

- Votre accès sera créé dès votre arrivée
- Vous pourrez vous y rendre via Teamcopter


Recrutement
et opportunités
de carrière



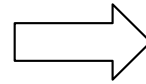
Gestion de votre
temps de travail
et vos absences



Catalogue
Formation



Gestion de vos
compétences



Organigramme

L'astuce!

Familiarisez-vous avec votre espace MyHR !
Toutes les informations RH se trouvent ici.



Jour 1: Votre arrivée sur le site

- Accès en voiture
 - Accès en bus
 - Accès en train
 - Co-voiturage
-





Accès au site: en voiture

AIRBUS HELICOPTERS

Aéroport International de Marseille Provence
13725 Marignane Cedex – France
Tel : +33 (0)4 42 85 85 85 – Fax: +33 (0)4 42 85 85 00

➤ Depuis Lyon:

Rejoindre l'**A7** en direction de **Marseille**.
Prendre la **sortie Aéroport Marseille/Provence**.
Suivre Marignane puis continuer vers l'aéroport.
Prendre à **droite** sortie Airbus Helicopters.

➤ Depuis Marseille:

Rejoindre l'**A55** puis l'**A7** en direction de **Lyon**.
Prendre la sortie Aéroport Marseille/Provence.
Suivre Marignane puis continuer vers l'aéroport.
Prendre à droite sortie Airbus Helicopters.

➤ Depuis Martigues:

Prendre l'**A55** en direction de Marseille. Prendre
La sortie Carry-le-Rouet/Marignane Ville. Suivre
La **N568** puis la **D9** vers Marignane. Continuer
Vers l'Aéroport Marseille/Provence.





Accès au site: en voiture

Les Parkings: (voir plan page suivante)

Les Parkings P1 (3 étages) et P2 sont accolés au site.

Le Parking P10 est accessible via la 2ème entrée dite « Corporate ».

Les Parkings P3, P4, P5 et RDC (Eurosud) sont de l'autre côté de la bretelle.

Il est possible d'accéder à ces parkings à pied (~10-15 minutes à pied du site) ou par navettes.

Il y a sur chaque bretelle d'accès des panneaux indiquant le nombre de places restantes.

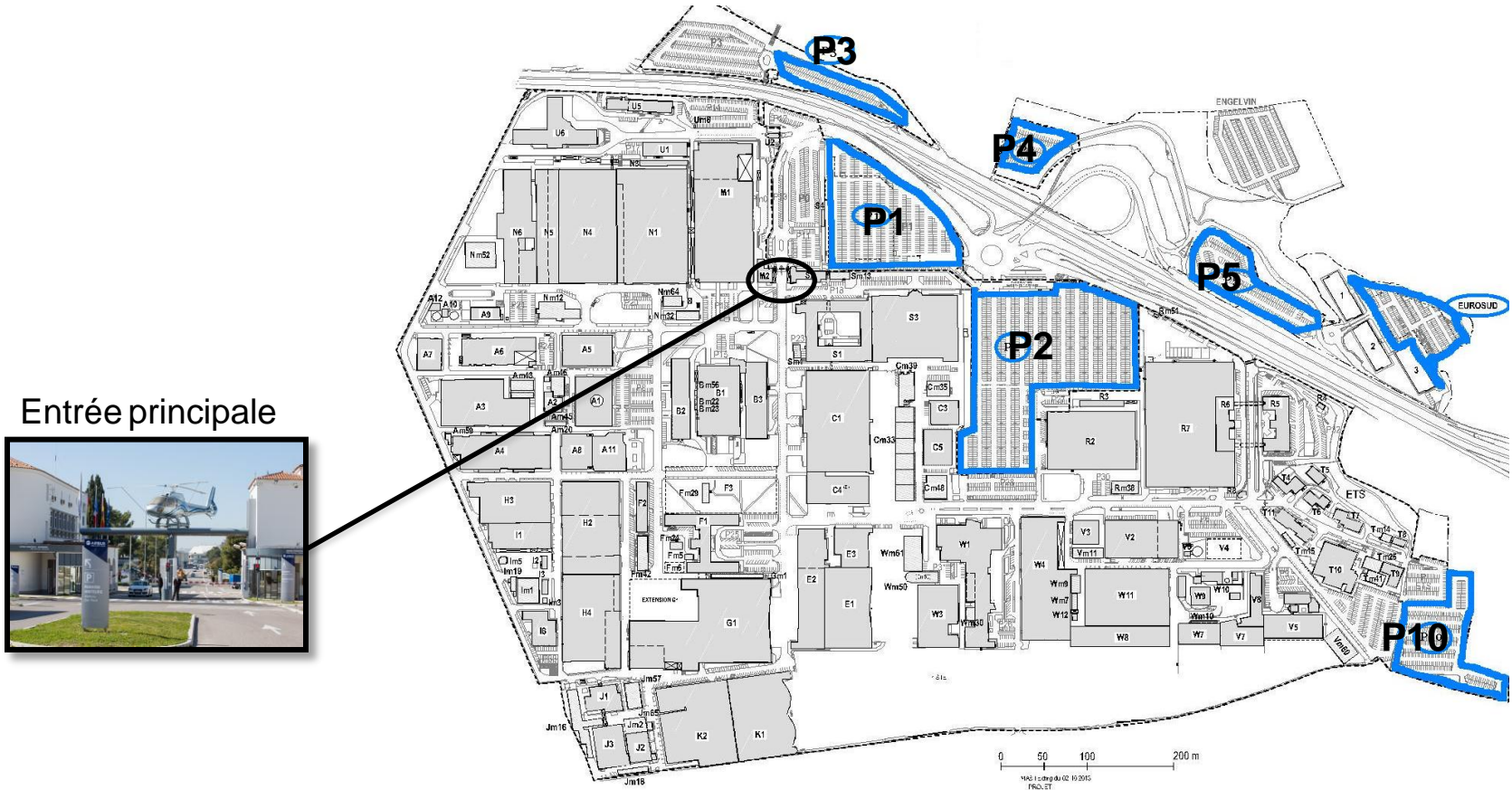
Pour sortir du parking il faut présenter son badge. En l'absence de badge vous pouvez appuyer sur le bouton d'appel et mentionner que vous êtes nouvel embauché.



Contact: contact.personnel-transport.ah@airbus.com



Accès au site – En voiture: Parkings



Entrée principale

Plusieurs parkings sont à votre disposition et un service de navette est proposé pour certains d'entre eux (Eurosud, P4, P5)



L'astuce!

Après 8h30, les P1 et P2 sont généralement complets.



Jour 1: Votre arrivée sur le site

- Accès en voiture
 - **Accès en bus**
 - Accès en train
 - Co-voiturage
-



Accès au site: En bus

Airbus Helicopters a mis en place tout un réseau de navettes gratuites depuis les différentes villes et villages situés dans un périmètre de 40 km autour de l'établissement.

Vous avez la liste des lignes sur www.airbushelicopters.com/welcome

Une fois sur site, vous pourrez aussi consulter les horaires sur l'Intranet, onglet « **Déplacements** » ou en contactant le département Logistique.

Vous avez la possibilité **d'emprunter ces navettes dès le premier jour** même sans votre badge.

Si vous êtes intéressé, une seule adresse :

Contact: contact.personnel-transport.ah@airbus.com



L'astuce!

Inscription obligatoire à partir de l'adresse mail ci-dessus.



Horaires navette: Airbus Helicopters - Aéroport

MATIN			APRES-MIDI		
Départ Entrée Principale	Départ Corporate (R7)	Départ Aéroport	Départ Entrée Principale	Départ Corporate (R7)	Départ Aéroport
06:40	06:45	06:50	13:20	13:25	13:30
07:00	07:05	07:10	13:40	13:45	13:50
07:20	07:25	07:30	14:00	14:05	14:10
07:40	07:45	07:50	14:20	14:25	14:30
08:00	08:05	08:10	14:40	14:45	14:50
08:20	08:25	08:30	15:00	15:05	15:10
08:40	08:45	08:50	15:20	15:25	15:30
09:00	09:05	09:10	15:40	15:45	15:50
09:20	09:25	09:30	16:00	16:05	16:10
09:40	09:45	09:50	16:20	16:25	16:30
10:00	10:05	10:10	16:40	16:45	16:50
10:20	10:25	10:30	17:00	17:05	17:10
10:40	10:45	10:50	17:20	17:25	17:30
11:00	11:05	11:10	17:40	17:45	17:50
11:20	11:25	11:30	18:00	18:05	18:10
11:40	11:45	11:50	18:20	18:25	18:30
12:00	12:05	12:10	18:40	18:45	18:50
			19:00	19:05	19:10



Jour 1: Votre arrivée sur le site

- Accès en voiture
 - Accès en bus
 - **Accès en train**
 - Co-voiturage
-



Accès au site : En train



Le TER s'arrête à la gare VAMP. Des navettes Airbus Helicopters assurent la liaison entre la gare et le site en 5 minutes. Les lignes TER sont les suivantes :

- [Ligne Marseille / Miramas](#)
- [Ligne Marseille / Cavaillon via Salon](#)
- [Ligne Marseille / Tarascon via Arles](#)
- [Ligne Toulon / Marseille](#)

Vous aurez la possibilité de consulter les horaires de ces lignes TER, sur l'Intranet, onglet « **Déplacements** » ou en contactant le département « **Logistique** ».

Les abonnements de train sont annuels, mensuels ou hebdomadaires.

Ils sont remboursés pour le personnel.

Contact: contact.personnel-transport.ah@airbus.com

L'astuce!

Dossiers à retirer auprès du département « Logistique »
(Bâtiment A1)



Jour 1: Votre arrivée sur le site

- Accès en voiture
 - Accès en bus
 - Accès en train
 - **Co-voiturage**
-



Accès au site: Le co-voiturage

N'importe quand!

Pas de train, pas de bus et vous devez vous rendre au travail?

Faites une simple recherche de trajet et trouvez des personnes qui proposent le même trajet. Ou alors, proposez des places dans votre voiture afin que d'autres en profitent!

Faites des économies!

Que vous conduisiez ou que vous profitez d'un co-voiturage, partagez les frais! De surcroît, vous contribuez à la protection environnementale!

Un moment agréable!

Le co-voiturage est l'opportunité de faire de nouvelles rencontres, d'échanger et de se découvrir d'autres points communs que le trajet professionnel!

For more information: <http://www.covoiturage-travail.fr/vers/airbus-helicopters>



The screenshot shows the website 'LA ROUE VERTE', a specialist in home-to-work carpooling. The navigation bar includes: Accueil, Le site, mode d'emploi, Conseils covoiturage, En savoir plus sur le covoiturage, Inscription, Mon compte. The main heading is 'Espace covoiturage entreprise Airbus Helicopters'. Below this, there's a sub-heading 'Le covoiturage et vous' with the Airbus Helicopters logo. A welcome message reads: 'Bienvenue sur la communauté de covoiturage réservée aux collaborateurs Airbus Helicopters ! Simple, économique et écologique, choisissez le covoiturage pour vos trajets domicile-travail et partagez ainsi un moment convivial. Inscrivez-vous en quelques clics et retrouvez les collègues faisant le même trajet que vous. Bonne route et à bientôt !'. It also states 'Déjà 467 inscrits et 284 trajets !' and has a button 'Je rejoins Airbus Helicopters'. A map of the Marseille area shows several carpooling points. At the bottom, it says 'Les derniers covoiturages de Airbus Helicopters'.





Autres informations

- Plan du site de Marignane
 - Accueil des villes françaises
 - Checklist
-



Plan du site de Marignane



Découvrez la région: Accueil des Villes Françaises



Accueil des Villes Françaises
Service au Nouvel Arrivant
Pour réussir la mobilité



Vous venez d'une autre division ? D'une autre région ?

Vous allez déménager ? Vous souhaitez faire de nouvelles connaissances ? Découvrir votre nouvel environnement ?

Un seul site : <http://avf.asso.fr>



Check-list pour être prêt le 1^{er} jour

Est-ce que...

- J'ai bien assimilé les 6 règles élémentaires de sécurité et les comportements à adopter?
- J'ai bien intégré l'importance de la sûreté industrielle et les comportements à adopter?



Je vérifie...

- Mon itinéraire pour arriver sur le site : Voiture? Bus? Train?
- D'avoir toutes les informations dont j'ai besoin pour ce premier jour
- De bien avoir une pièce d'identité en cours de validité



Je commence à prendre mes repères...

Et je souhaite imprimer le booklet et plan



L'astuce!

Pour toutes questions, n'hésitez pas à vous rapprocher de votre manager.



Au plaisir de vous accueillir prochainement!

